

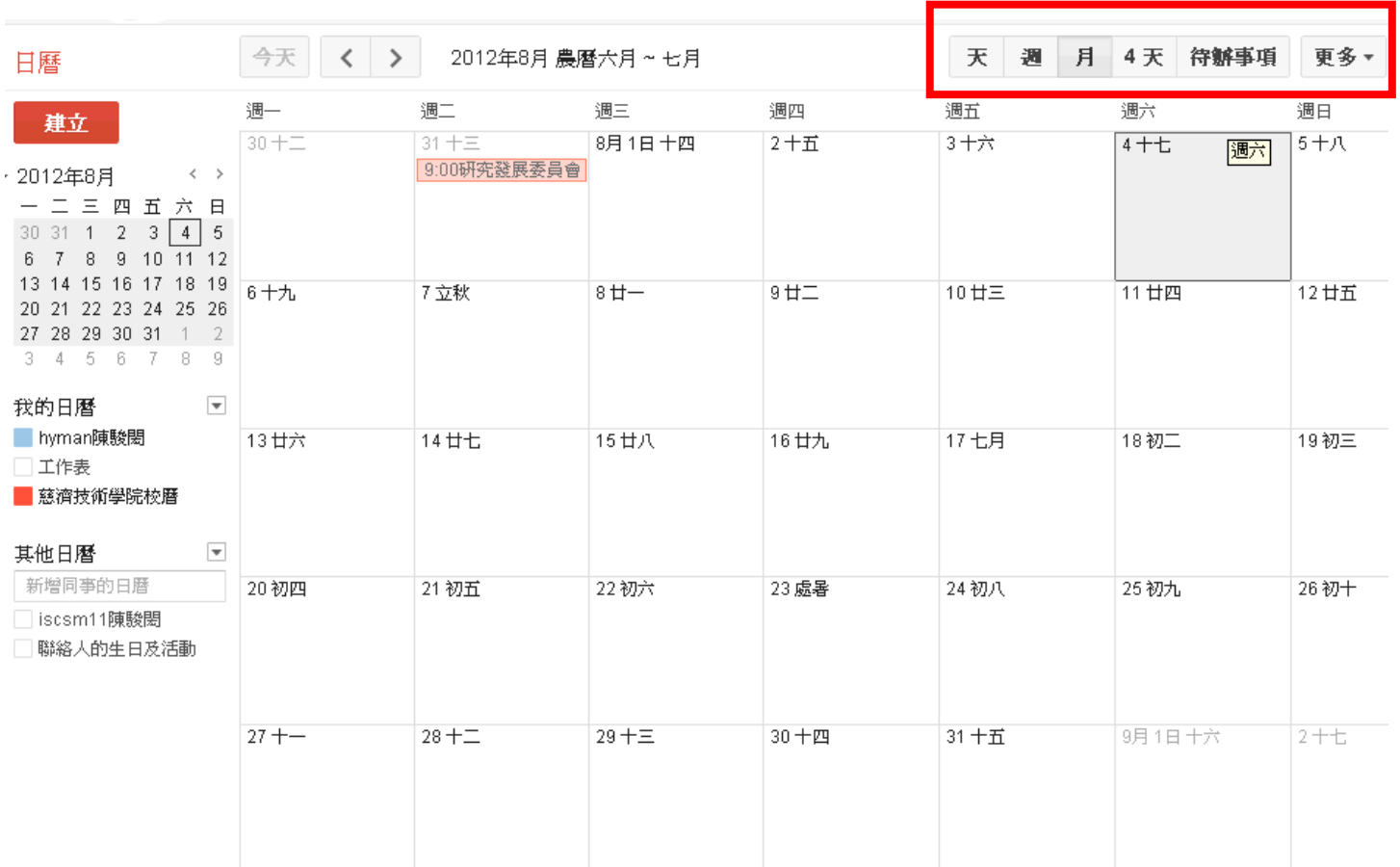
學校活動、會議新增

說明：僅提供行政、教學單位申請使用

一、首先連線至 <http://ems.tccn.edu.tw>，並登入，點選「日曆」



二、點選右上方 **月** 圖示，即可以月份顯示



日曆 今天 < > 2012年8月 農曆六月~七月

天 週 月 4天 待辦事項 更多 ▾

建立

2012年8月 < >

週一	週二	週三	週四	週五	週六	週日
30 十二	31 十三 9:00研究發展委員會	8月1日 十四	2 十五	3 十六	4 十七 週六	5 十八
6 十九	7 立秋	8 廿一	9 廿二	10 廿三	11 廿四	12 廿五
13 廿六	14 廿七	15 廿八	16 廿九	17 七月	18 初二	19 初三
20 初四	21 初五	22 初六	23 處暑	24 初八	25 初九	26 初十
27 十一	28 十二	29 十三	30 十四	31 十五	9月1日 十六	2 十七

我的日曆 ▾

- hyman陳駿閣
- 工作表
- 慈濟技術學院校曆

其他日曆 ▾

- 新增同事的日曆
- isdsm11陳駿閣
- 聯絡人的生日及活動

三、在日期上點滑鼠左鍵即跳出新增視窗，輸入事項名稱，再點選慈濟技術學院校曆，再按建立活動

活動 | 工作 ✕

時間： 8月 6日 (週一)

事項： **10:00 101學年度 國際交流經費協調會**
例如：晚上 7 點在晶華舉辦晚宴

日曆： **慈濟技術學院校曆** ▼

建立活動 [編輯活動 >>](#)

4 5 6 7 8 9

日曆 ▼

初步新增完成

日曆 今天 < > 2012年8月 農曆六月 ~ 七月

建立

2012年8月 < >

一	二	三	四	五	六	日
30	31	1	2	3	4	5
6	7	8	9	10	11	12
13	14	15	16	17	18	19
20	21	22	23	24	25	26
27	28	29	30	31	1	2
3	4	5	6	7	8	9

我的日曆 ▼

- hyman陳駿閣
- 工作表
- 慈濟技術學院校曆

週一	週二	週三
30 十二	31 十三 9:00研究發展委員會	8月 1日 十四
6 十九 10點 學年度國際交流	7 立秋	8 廿一
13 廿六	14 廿七	15 廿八

四、點選剛新增的活動，再點選「編輯活動」

學年度國際交流經費協調會 ✕

8月 6日 (週一), 上午10點 - 上午11點

日曆 慈濟技術學院校曆

建立者 hyman@ems.tccn.edu.tw

[複製到我的日曆](#) | [刪除](#) **編輯活動 >>**

五、可設定時間及輸入地點

學年度國際交流經費協調會

2012-08-06 上午10:00 到 2012-08-06 上午11:00 時區

全天 重複...

活動詳細資料 安排時間

地點 會議室二

日曆 慈濟技術學院校曆

結束時間

- 上午10:00 (0分鐘)
- 上午10:30 (30分鐘)
- 上午11:00 (1小時)
- 上午11:30 (1.5小時)
- 下午12:00 (2小時)
- 下午12:30 (2.5小時)
- 下午1:00 (3小時)

六、可新增參與人員

新增邀請對象

新增

"賴愛嫻 isc11" <isc11@ems.tccn.edu.tw>

"杜信志 isc00" <isc00@ems.tccn.edu.tw>

"呂西文 iscsm00" <iscsm00@ems.tccn.edu.tw>

"林信漳 iscsd00" <iscsd00@ems.tccn.edu.tw>

"陳駿閱 iscsm11" <iscsm11@ems.tccn.edu.tw>

"邱筠 iscsd13" <iscsd13@ems.tccn.edu.tw>

"賴愛嫻 iscet11" <iscet11@ems.tccn.edu.tw>

"陳慧欣 iscsd12" <iscsd12@ems.tccn.edu.tw>


"呂家誠 iscet00" <iscet00@ems.tccn.edu.tw>

"徐櫻甄 iscsd11" <iscsd11@ems.tccn.edu.tw>

七、此範例為新增 iscsm11 帳號


新增邀請對象

新增

按一下底下的  圖示，即可將該使用者標成不需出席。

邀請對象 傳送電子郵件給邀請對象

是：0人、也許：0人、否：0人、等候回覆：0人、不需出席：0

 陳駿閱 iscsm11 ×

邀請對象可以 修改活動資訊 邀請其他人 查看邀請對象名單

傳送電子郵件給邀請對象

八、點選

圖示即跳出下列視窗，輸入訊息，再按傳送。

傳送電子郵件給邀請對象

✕

輸入您希望此活動之邀請對象收到的訊息。

收件者： 等候回應 (1)

"陳駿閔 iscsm11" <iscsm11@ems.tccn.edu.tw>

主旨：

訊息：

注意：活動資訊會包含在郵件中。

寄副本給我自己

九、設定完成，請按儲存。

←

十、點選傳送

傳送邀請？

✕

您想要將邀請傳送給邀請對象嗎？

十一、此活動即已 mail 方式通知

搜尋 圖片 郵件 文件 日曆 協作平台 通訊錄 更多 »

Google

按一下這裡即可啓用 慈濟技術學院 郵件 的桌面通知功能。 [瞭解詳情](#) [隱藏](#)

郵件 ▾ 更多 ▾ 第 1 到 50 封，共 474 封 < >

☆ hyman陳駿閔 邀請：學年度國際交流經費協調會 @ 2012-08-06 (週一) 上午10點 -

☆ hyman@ems.tccn.edu.tw [更新] 學年度國際交流經費協調會 - 請準時參加

新增信箱 (458)


打開通知的 mail，裡面可設定是否參加，請點選「是」

標題: 學年度國際交流經費協調會	您 2012-08-06 (週一) 當天的待辦事項
時間: 2012-08-06 (週一) 上午10點 - 上午11點 (CST)	之前無活動
位置: 會議室二	上午10點 學年度國際交流經費協調會
與會者: hyman陳駿閔, 慈濟技術學院校曆*	之後無活動
詳細資訊 >	
<input type="checkbox"/> 是否參加? 是 - 不確定 - 否	檢視我的日曆 >

學年度國際交流經費協調會	詳細資料 >
時間 2012-08-06 (週一) 上午10點 - 上午11點 台北	
地點 會議室二 (地圖)	
日曆 iscsm11@ems.tccn.edu.tw	
參與者 <ul style="list-style-type: none">hyman陳駿閔- 建立者iscsm11陳駿閔	
是否參加? 是 - 不確定 - 否 更多選項 >	



此區即顯示，參加者帳號前方會「打勾」

新增邀請對象

按一下底下的  圖示，即可將該使用者標成不需出席。

邀請對象 [☑ 電子郵件組織管理](#)

是: 1 人、也許: 0 人、否: 0 人、等候回覆: 1 人、不需出席: 0

- | | |
|--|--------------------------|
|  <input checked="" type="checkbox"/> iscsm11陳駿閔 | <input type="checkbox"/> |
|  hyman陳駿閔 | <input type="checkbox"/> |

十二、活動新增完成

The screenshot shows a calendar application with a modal window for creating a new activity. The modal is titled "學年度國際交流經費協調會" and contains the following information:

- 日期:** 8月 6日 (週一), 上午10點 - 上午11點
- 地點:** 會議室二 [地圖](#)
- 日曆:** 慈濟技術學院校曆
- 建立者:** hyman@ems.tccn.edu.tw
- 參與者:** hyman陳駿閣, iscsm11陳駿閣

At the bottom of the modal, there are two buttons: "刪除" (Delete) and "編輯活動 »" (Edit Activity).

The background shows a calendar grid for August. The date 8月 6日 (週一) is highlighted with a yellow background and contains the text "10點 學年度國際交流". Other dates visible include 8月 13日 (週六), 14日 (週日), 15日 (週一), and 16日 (週二).

On the left side of the calendar, there is a sidebar with the following elements:

- A "建立" (Create) button.
- A list of calendars: "iscsm11陳駿閣", "工作表", and "慈濟技術學院校曆".